



# ИЗУЧЕНИЕ ОБЩЕСТВЕННОГО МНЕНИЯ ГРАЖДАН РФ ПО ВОПРОСАМ ПРЕДПРИНИМАТЕЛЬСКОЙ ДЕЯТЕЛЬНОСТИ ДЛЯ РАЗРАБОТКИ ПАРТИЙНОЙ ПРОГРАММЫ РАЗВИТИЯ ПРЕДПРИНИМАТЕЛЬСТВА

**АПРЕЛЬ  
2021**

**Метод:** формализованный онлайн-опрос

**Выборка:** 1600 респондентов, население РФ 12-60 лет

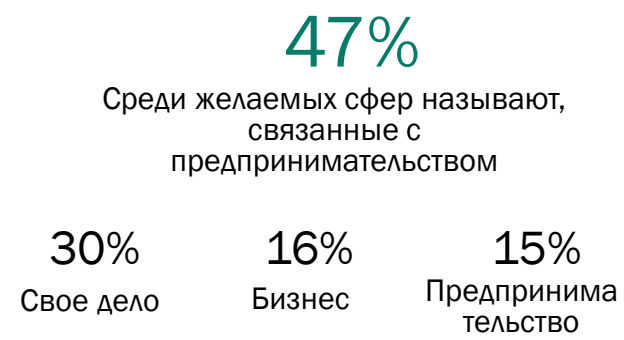
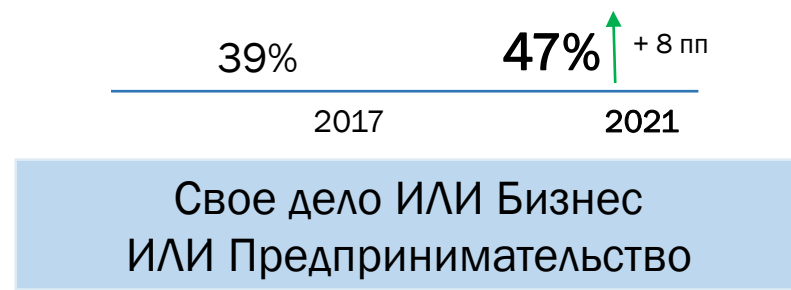
**Сбор данных:** 28 марта по 2 апреля 2021 г.

# Предпринимательство как карьера



# Востребованные сферы деятельности: ответ с подсказкой

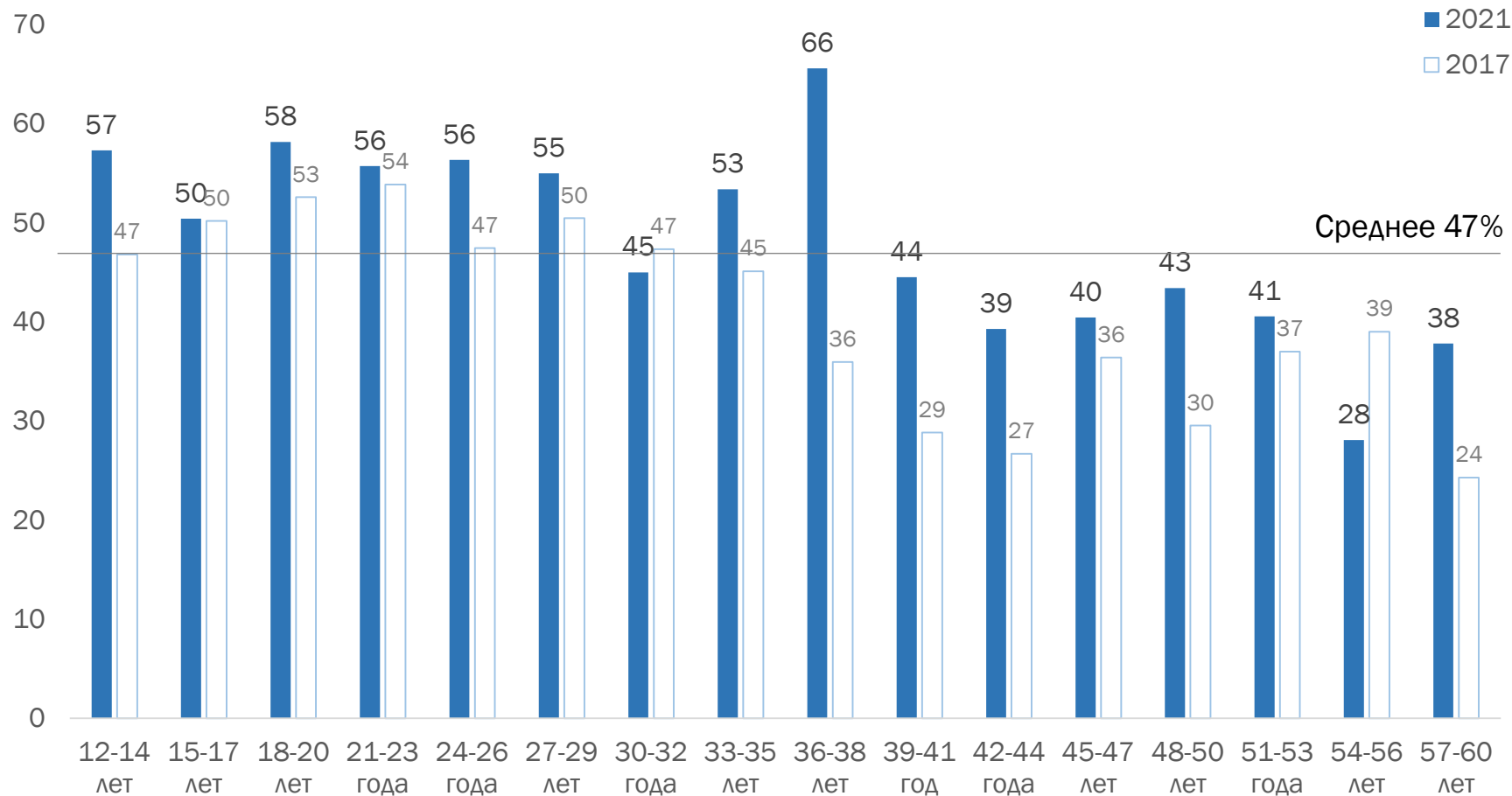
Ниже приведен список сфер деятельности. Где бы Вы хотели работать?\*(% от всех опрошенных, не более 3 ответов)



\*В группе старше 20 лет вопрос дополнялся фразой «... если была бы возможность начать с начала?»

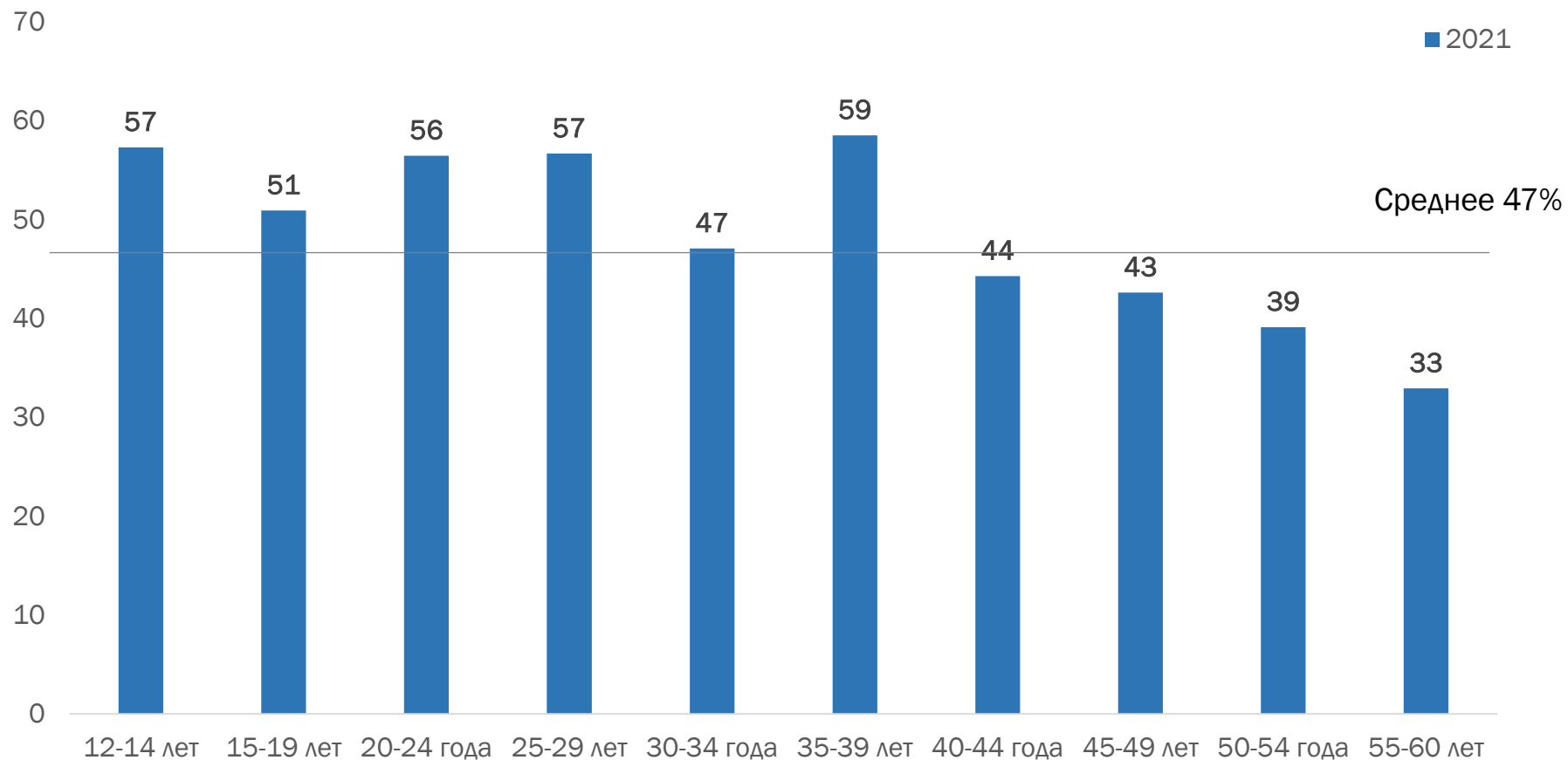


# Доля выбравших среди сфер Свое дело ИЛИ Бизнес ИЛИ Предпринимательство – в возрастных группах по 3 года





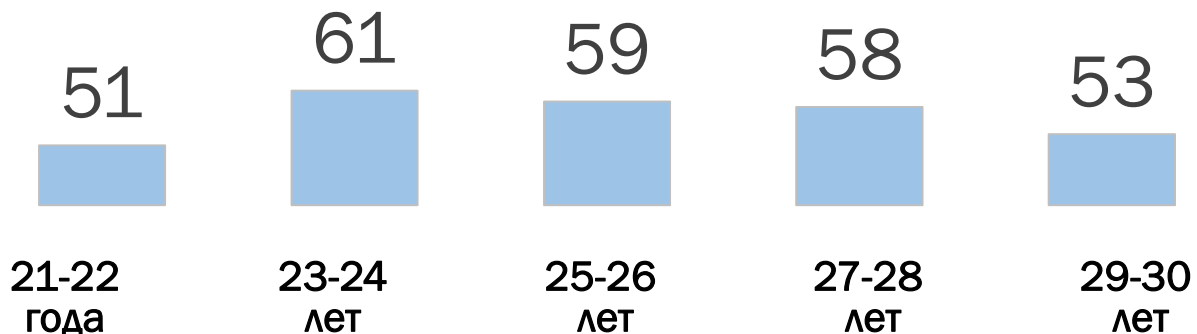
## Доля выбравших среди сфер Свое дело ИЛИ Бизнес ИЛИ Предпринимательство: в возрастных группах по 5 лет





## Доля выбравших среди сфер Свое дело ИЛИ Бизнес ИЛИ Предпринимательство – в возрастных группах по 2 года (добор 21-30 лет)

Данные дополнительной выборки

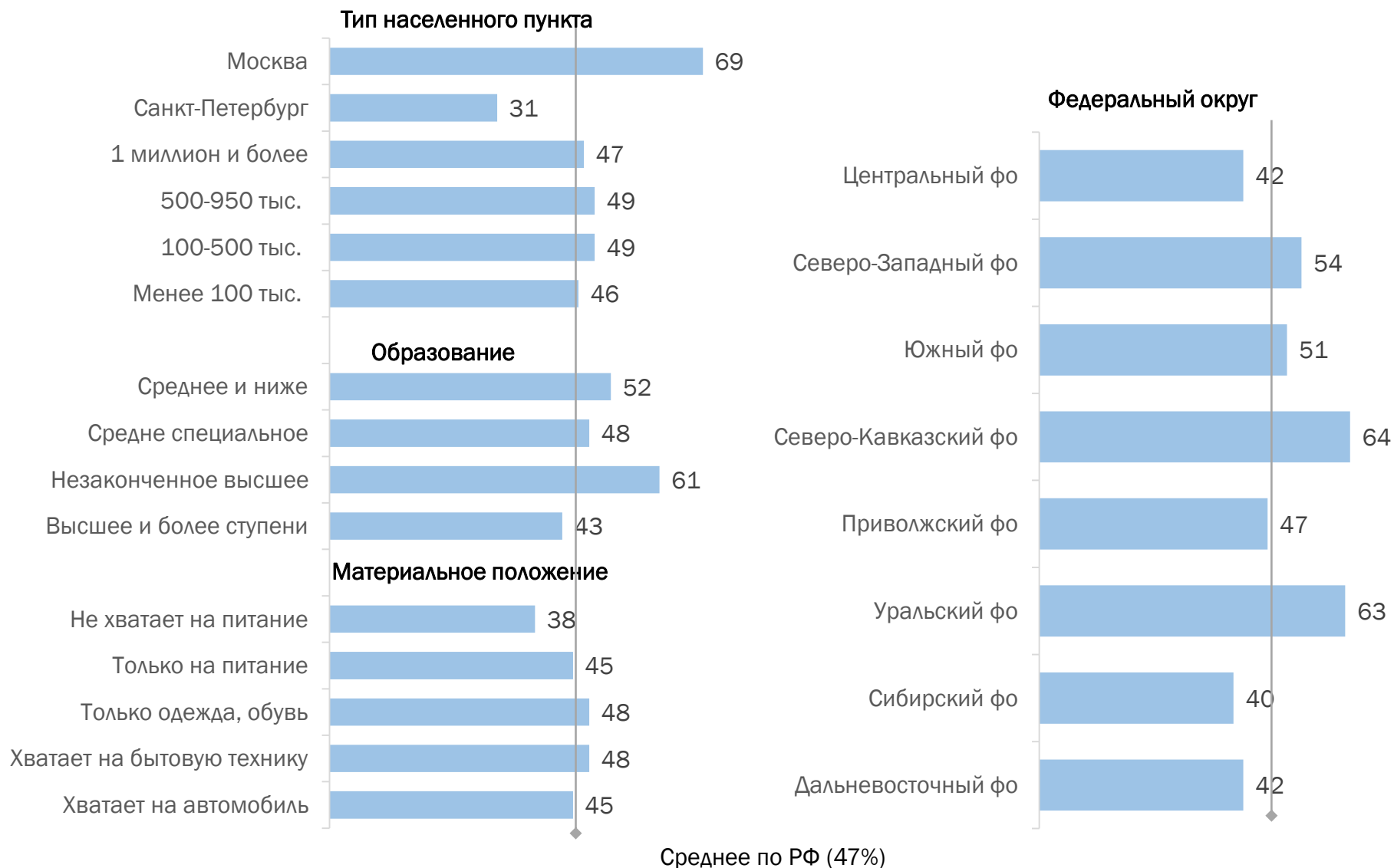


	21-22 года	23-24 лет	25-26 лет	27-28 лет	29-30 лет
Свое дело	28	36	46	37	39
Бизнес	21	27	25	24	18
Предпринимательство	22	16	21	17	15



## Доля выбравших среди сфер Свое дело ИЛИ Бизнес ИЛИ Предпринимательство: в социально-демографических группах

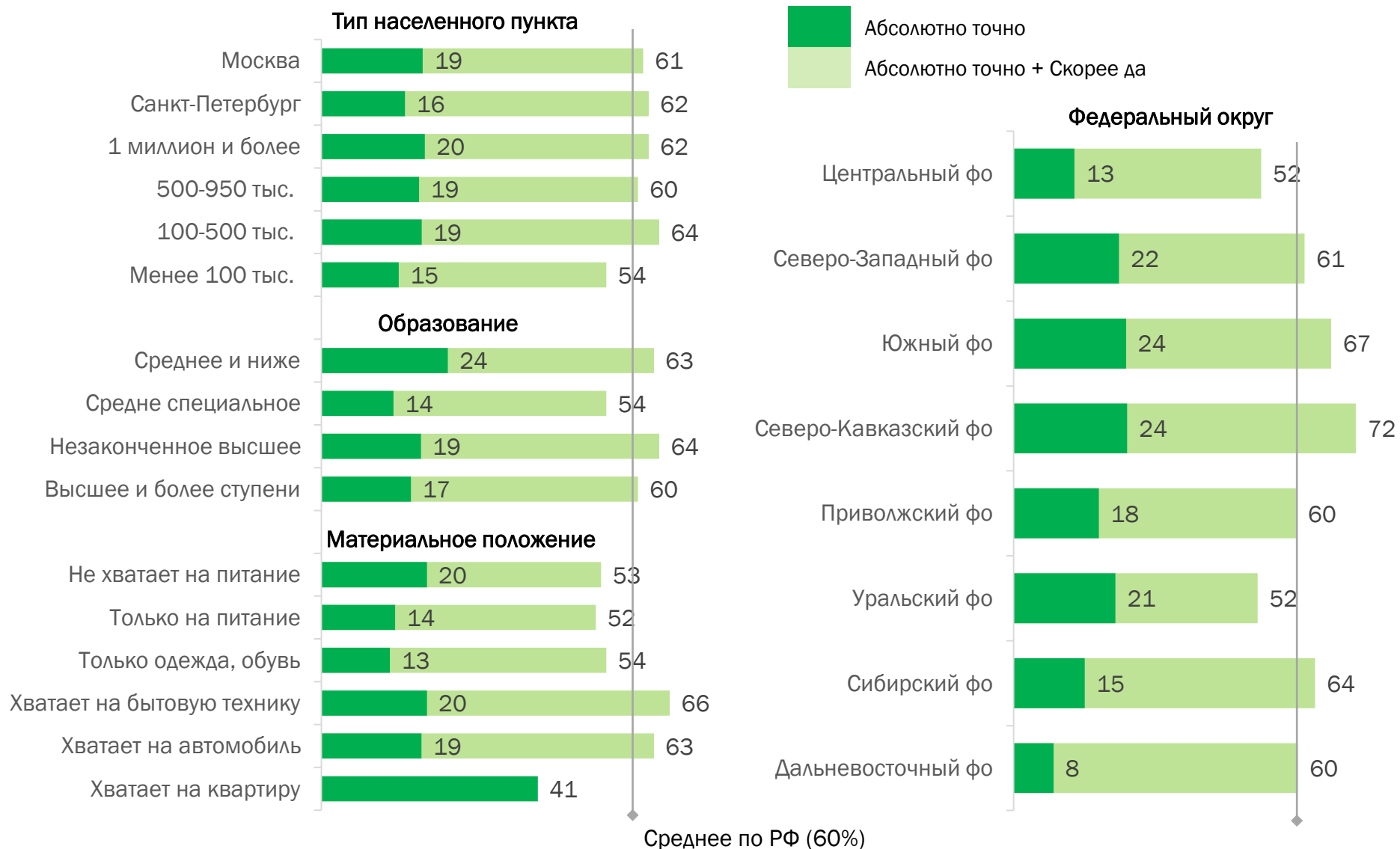
Доля отметивших в сферах занятости Свое дело или Бизнес или Предпринимательство, % от опрошенных в каждой группе





# Намерение стать предпринимателем, бизнесменом в социально-демографических группах

Доля отметивших, что хотели бы стать предпринимателем, % от опрошенных в каждой группе





# Востребованные сферы деятельности

В какой сфере Вы хотели бы, чтобы работали Ваш дети?

(% от всех опрошенных, имеющих детей младше 25 лет)

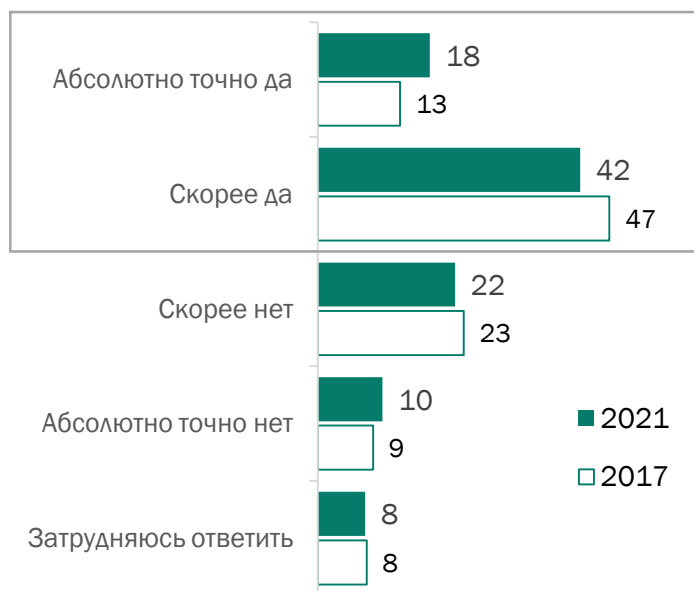


\*В группе до 20 лет полная формулировка вопроса: «Запишите сферу или сферы деятельности, в которых Вы хотели бы работать?»  
В группе старше 20 лет вопрос дополнялся фразой «... если была бы возможность начать с начала?»



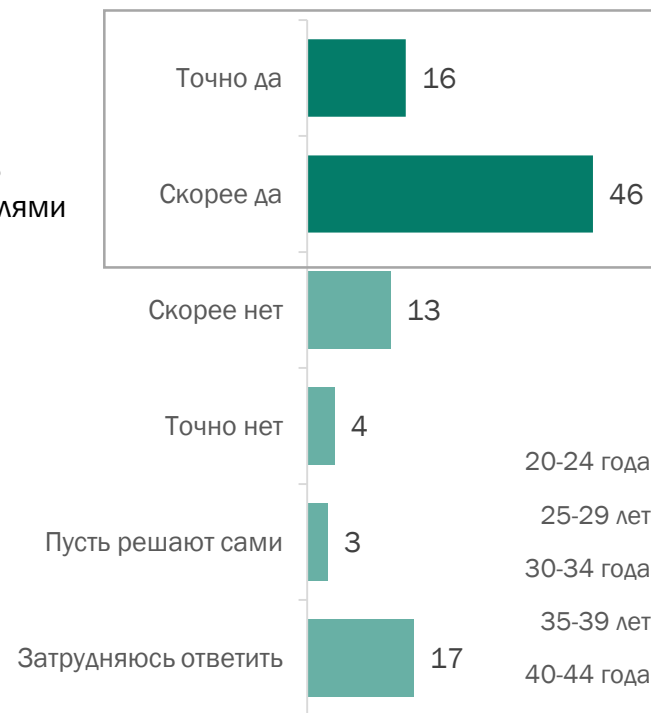
# Выбор предпринимательства как сферы деятельности

Хотели бы Вы сами стать предпринимателем, бизнесменом или нет?  
(% от всех опрошенных)

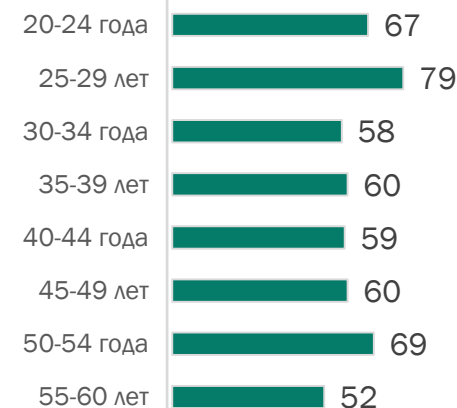


**60%**  
хотят сами быть предпринимателями

Вы бы хотели или нет, чтобы предпринимателями стали Ваши дети?  
(% от всех опрошенных, имеющих детей до 25 лет)



**62%**  
хотят, чтобы их дети были предпринимателями



**49%** рассматривают возможность заниматься предпринимательством в ближайшие три года

## Почему «да»?

- ✓ **Независимость /самостоятельность** (27%)
- ✓ **Высокий доход** (11%)
- ✓ **Самореализация** (7%)

## Почему «нет»?

- ✓ **Уже занимаюсь другим делом** (16%)
- ✓ **Нет предпринимательской жилки** (10%)
- ✓ **Нет поддержки бизнеса со стороны государства** (6%)

- Потому что это прекрасная самореализация, способ для **личного роста и саморазвитие**. Я хочу двигаться всегда вперед и учиться
- Возможность реализовать свои идеи, **управлять своим временем**, доход зависит от самого себя
- Реализация **СВОИХ** целей
- Ни от кого **не зависишь финансово**. Зарплаты не ждешь раз в месяц. Свое дело - это супер
- Чтобы самой **распоряжаться своим временем**, заниматься тем, что приносит удовлетворение - моральное и материальное
- Потому что **доход не ограничен**
- Зарабатывать и дать заработать другим

- Не хочу брать на себя **слишком много ответственности** за все. Хочу посвящать свое время в первую очередь любимому делу, а не техническим моментам
- Зачем мне эта головная боль? Слишком **много нервов** и стресса
- Чтобы открыть свой бизнес, **нужны деньги**. Нужны качества лидерские, быть активным общительный человеком. Я не смогу быть предпринимателем, это не моё
- Не справлюсь, **не имею достаточных знаний** и умений
- Мелкий бизнес сопряжен с большим **количеством рисков и административных барьеров**, а выгода сомнительна.
- **Государство задушит** налогами и проверками
- Хочется стабильности, знать, что будет вовремя зарплата, а предпринимательство - это **большие риски и неопределённость**, тем более в нашей стране



# Востребованность предпринимательства: детализация

За последние 12 месяцев Вы делали что-либо для создания своего бизнеса или нет? Если делали, то что именно? (% от всех опрошенных, **желающих** стать предпринимателями и имеющих планы как это сделать)



# Предпринимательский потенциал



## Предпринимательский потенциал:

*...прямая оценка*

**60%**

Хотят быть  
предпринимател  
ями

16%    45%

Абсолютно    Скорее  
да                да

**21%**

Есть действия

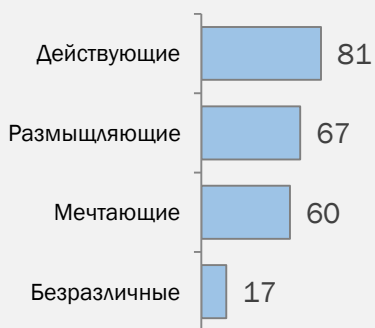
**62%**

родителей хотят,  
чтобы их дети были  
предпринимателями

Типология построена с учетом двух вопросов: «Хотели бы Вы сами стать предпринимателем, бизнесменом или нет?» и «Вы рассматриваете или нет возможность открыть свой (малый) бизнес / заняться предпринимательской деятельностью в ближайшие три года?»



### Выбирают сферы предпринимательства\*



\*Свое дело ИЛИ Бизнес ИЛИ Предпринимательство

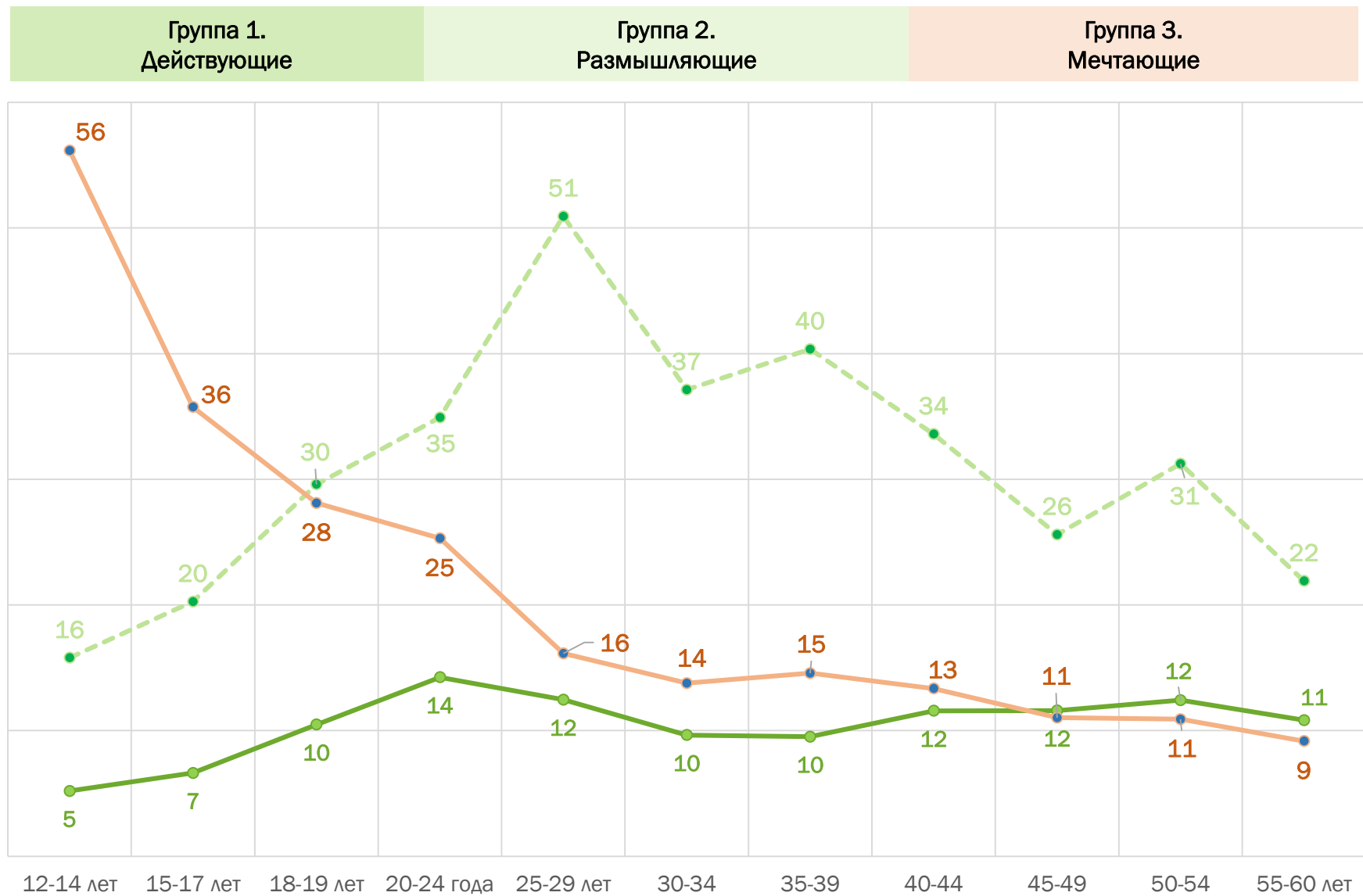
### Предпринимательский потенциал, % от всех опрошенных

% по строке	Предпринимательский потенциал, % от всех опрошенных			
	Группа 1. Действующие (11%)	Группа 2. Размышляющие (33%)	Группа 3. Мечтающие (16%)	Группа 4. Безразличные (40%)
12-14 лет	5	16	56	23
15-17 лет	7	20	36	37
18-19 лет	10	30	28	32
20-24 года	14	35	25	26
21-22 года	8	41	14	28
23-24 года	12	45	23	15
25-26 лет	15	49	16	13
27-28 лет	19	40	18	21
29-30 лет	10	44	16	23
30-34 года	10	37	14	39
35-39 лет	10	40	15	36
40-44 года	12	34	13	41
45-49 лет	12	26	11	52
50-54 года	12	31	11	45
55-60 лет	11	22	9	58
% в группе	54%	40%	11%	

**21%** отметили хотя бы одно конкретное действие, необходимое для создания своего бизнеса (искал помещение, оборудование, персонал, финансы, составлял бизнес-план и пр.)



# Предпринимательский потенциал: возрастной разрез



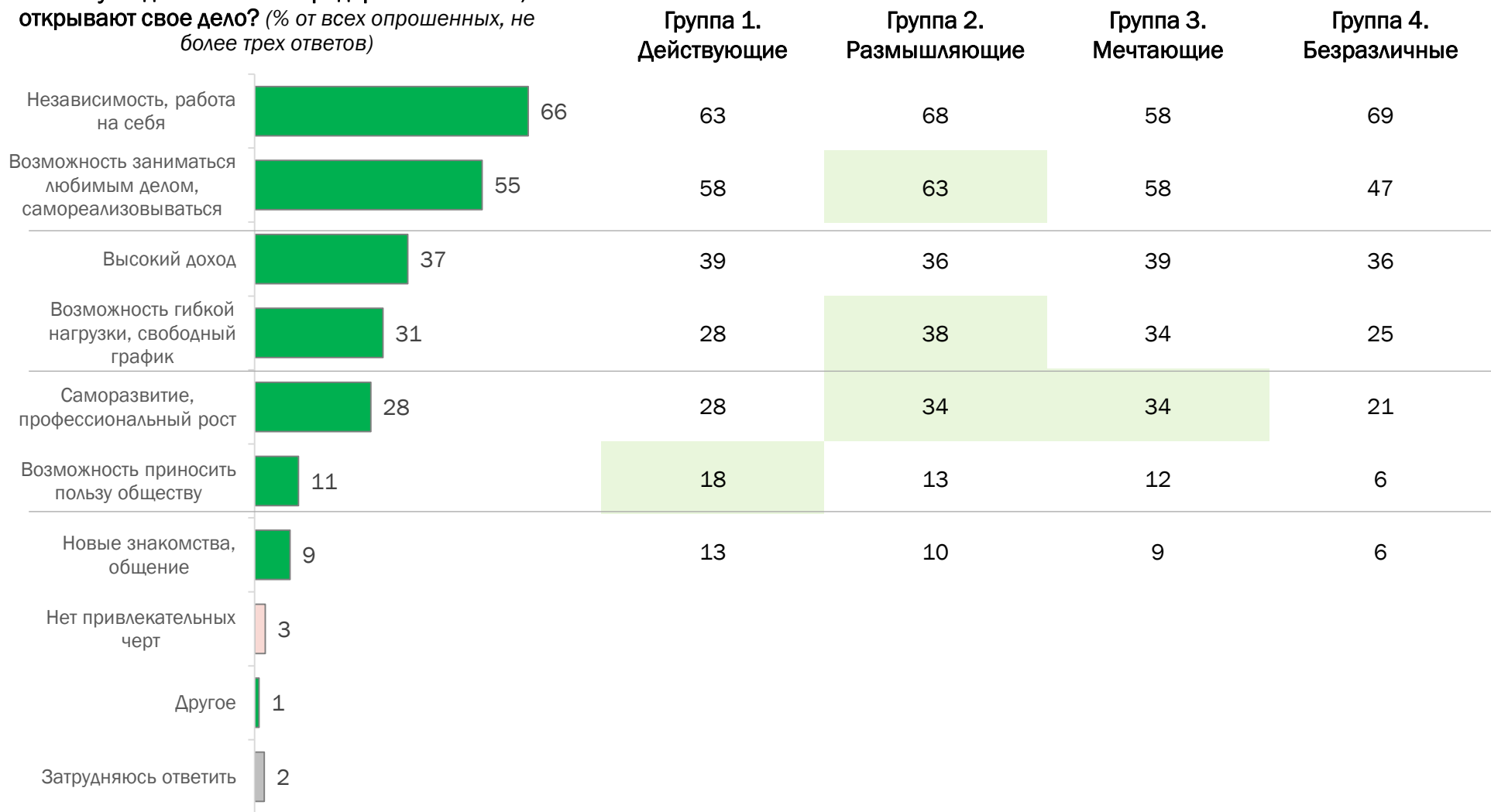


# **Восприятие предпринимательства: привлекательные черты и риски**



# Образ предпринимателя: привлекательные черты

На Ваш взгляд, какие есть привлекательные черты в предпринимательской деятельности? Почему люди становятся предпринимателями, открывают свое дело? (% от всех опрошенных, не более трех ответов)





# Конкретизация рисков предпринимательства

На Ваш взгляд, с какими рисками, проблемами, угрозами чаще всего сталкиваются предприниматели?\*(открытый вопрос, % от всех опрошенных, не более 5 ответов)



Экономические проблемы

54%



Политика государства

28%



Административные барьеры, личные качества

16%



Криминал

14%

Риск "прогореть"/ банкротство 20

Высокие налоги/ставки по кредитам 19

Зависимость от рынка 9

Нехватка денег/ постоянные вложения 9

Кризис в стране/ инфляция 5

Нечестная конкуренция/ Монополизм 12

Бесконечные проверки/ штрафы 7

Нестабильность в стране/ политическая обстановка 7

Безумное законодательство/ постоянные изменения 4

Нет господдержки бизнеса 3

Организация бизнеса (плохие партнеры, сотрудники, услуги) 9

Административные барьеры/ бюрократия 6

Недостаток личных качеств/ мало опыта 5

Беззаконие/ захват/ бандиты 9

Коррупция/ кумовство 8

26% -затруднились с ответом

\*Варианты ответа в сумме дают больше 100% из-за множественного выбора






# Конкретизация рисков по группам

	Всего	Группа 1. Действующие	Группа 2. Размышляющие	Группа 3. Мечтающие	Группа 4. Безразличные
 <b>Экономические проблемы</b>	<b>54</b>	57	<b>62</b>	50	49
Риск "прогореть"/ банкротство	20	19	21	23	18
Высокие налоги/ставки по кредитам	19	20	19	15	19
Зависимость от рынка	9	8	12	10	6
Нехватка денег/ постоянные вложения	9	12	11	5	8
Кризис в стране/ инфляция	5	2	8	6	4
 <b>Политика государства</b>	<b>28</b>	26	29	24	27
Нечестная конкуренция/ Монополизм	12	13	14	14	9
Бесконечные проверки/штрафы	7	4	6	6	7
Нестабильность в стране/политическая обстановка	7	6	7	4	10
Безумное законодательство/ постоянные изменения	4	4	2	2	5
Нет гос. Поддержки малого и среднего бизнеса	3	3	4	2	2
 <b>Административные барьеры, личные качества</b>	<b>16</b>	15	19	12	17
Организация бизнеса (плохие партнеры, сотрудники, услуги)	9	7	11	6	8
Административные барьеры/ бюрократия	6	4	7	3	6
Недостаток личных качеств	5	6	6	3	4
 <b>Криминал</b>	<b>14</b>	13	12	12	<b>18</b>
Беззаконие/ захват/ бандиты	9	10	8	4	12
Коррупция/ кумовство	8	12	6	9	10







# Конкретизация рисков: возрастная специфика по 3 года

	Всего	12-14	15-17	18-20	21-23	24-26	27-29	30-32	33-35	36-38	39-41	42-44	45-47	48-50	51-53	54-56	57-60
<b>Экономические проблемы</b>	<b>54</b>	27	47	46	58	52	56	58	64	59	62	56	42	48	57	56	51
 Риск "прогореть"/ банкротство	20	4	19	25	27	22	25	24	24	26	30	13	18	14	24	11	13
Высокие налоги/ставки по кредитам	19	9	6	9	9	11	18	11	17	19	15	23	13	15	21	27	21
Нестабильность дохода	10	4	22	13	13	15	11	8	10	8	8	7	3	3	3	16	13
Зависимость от рынка	9	6	8	14	15	9	8	17	14	12	7	3	4	11	5	6	4
Нехватка денег/ постоянные вложения	7	7	4	3	9	13	9	10	8	3	9	7	6	5	6	5	11
 Кризис в стране/ инфляция	5	12	11	2	10	1	1	4	3	3	5	5	2	2	2	15	4
<b>Политика государства</b>	<b>28</b>	0	21	16	27	28	36	30	23	29	35	25	19	28	31	42	25
Нечестная конкуренция/ Монополизм	12	0	21	14	16	24	23	17	14	10	11	12	8	6	11	4	5
Бесконечные проверки/штрафы	7	0	0	0	7	7	10	5	7	5	15	8	6	9	10	5	9
Нестабильность в стране/политическая обстановка	7	0	3	0	4	4	5	6	4	14	10	3	2	6	6	26	12
Безумное законодательство/ постоянные изменения	4	0	0	0	0	0	3	5	2	2	3	6	4	9	8	6	3
Нет гос. поддержки малого и среднего бизнеса	3	0	2	1	5	1	3	4	1	2	4	0	1	2	3	3	1
 <b>Административные барьеры, личные качества</b>	<b>16</b>	8	20	22	18	26	18	22	20	19	13	10	8	18	15	13	11
Организация бизнеса (плохие партнеры, сотрудники, услуги)	9	8	9	17	9	22	6	14	6	3	4	5	3	6	3	7	6
Административные барьеры/ бюрократия	6	0	2	14	9	16	13	7	3	6	6	2	4	8	5	4	1
Недостаток личных качеств	5	0	11	1	1	4	5	3	10	11	3	5	2	7	9	4	4
<b>Криминал</b>	<b>14</b>	10	8	4	12	5	6	11	14	9	12	20	20	12	32	22	16
Беззаконие/ захват/ бандиты	9	2	6	4	8	1	3	5	8	4	6	10	14	8	24	17	10
Коррупция/ кумовство	8	8	0	0	5	4	6	8	9	6	9	25	7	8	15	7	8



# Конкретизация рисков: возрастная специфика по 5 лет

	Всего	12-14 лет	15-19 лет	20-24 года	25-29 лет	30-34 года	35-39 лет	40-44 года	45-49 лет	50-54 года	55-60 лет
 <b>Экономические проблемы</b>	<b>59</b>	<b>27</b>	<b>45</b>	<b>52</b>	<b>57</b>	<b>59</b>	<b>61</b>	<b>59</b>	<b>42</b>	<b>54</b>	<b>56</b>
Риск "прогореть"/ банкротство	26	4	20	25	25	24	27	19	16	20	12
Высокие налоги/ставки по кредитам	14	9	4	12	16	15	19	26	17	23	28
Зависимость от рынка	13	4	8	15	8	15	13	3	7	6	6
Нестабильность доходы	13	6	18	13	13	9	8	9	4	5	14
Нехватка денег/ постоянные вложения	10	7	4	6	12	9	4	8	6	5	9
Кризис в стране/ инфляция	4	12	9	6	6	4	2	6	2	5	8
 <b>Политика государства</b>	<b>31</b>	<b>0</b>	<b>20</b>	<b>26</b>	<b>33</b>	<b>26</b>	<b>33</b>	<b>26</b>	<b>24</b>	<b>29</b>	<b>34</b>
Нечестная конкуренция/ Монополизм	20	0	19	20	22	15	12	12	7	9	4
Бесконечные проверки/штрафы	7	0	0	6	8	6	9	8	6	11	6
Нестабильность в стране/политическая обстановка	6	0	2	2	5	6	11	6	5	5	21
Безумное законодательство/ постоянные изменения	3	0	0	0	3	3	3	5	8	6	5
Нет гос. Поддержки малого и среднего бизнеса	2	0	1	3	3	4	2	3	2	5	2
 <b>Административные барьеры, личные качества</b>	<b>20</b>	<b>8</b>	<b>20</b>	<b>22</b>	<b>21</b>	<b>21</b>	<b>17</b>	<b>13</b>	<b>13</b>	<b>14</b>	<b>12</b>
Организация бизнеса (плохие партнеры, сотрудники, услуги)	11	8	9	19	17	13	5	5	6	5	6
Недостаток личных качеств	10	0	10	2	6	6	10	5	4	8	5
Административные барьеры/ бюрократия	4	0	2	7	9	4	3	3	4	4	2
 <b>Криминал</b>	<b>10</b>	<b>10</b>	<b>6</b>	<b>8</b>	<b>7</b>	<b>12</b>	<b>10</b>	<b>17</b>	<b>18</b>	<b>22</b>	<b>21</b>
Беззаконие/ захват/ бандиты	6	2	4	6	3	6	6	8	13	16	15
Коррупция/ кумовство	5	8	0	3	6	9	7	18	8	11	8



# Конкретизация рисков: возрастная специфика в дополнительной выборке – в возрастных группах по 2 года (добор 21-30 лет)



## Экономические проблемы

- Риск "прогореть"/ банкротство
- Высокие налоги/ставки по кредитам
- Зависимость от рынка
- Нестабильность доходы
- Нехватка денег/ постоянные вложения
- Кризис в стране/ инфляция



## Политика государства

- Нечестная конкуренция/ Монополизм
- Бесконечные проверки/штрафы
- Нестабильность в стране/политическая обстановка
- Безумное законодательство/ постоянные изменения
- Нет гос. Поддержки малого и среднего бизнеса



## Административные барьеры, личные качества

- Организация бизнеса (плохие партнеры, сотрудники, услуги)
- Недостаток личных качеств
- Административные барьеры/ бюрократия



## Криминал

- Беззаконие/ захват/ бандиты
- Коррупция/ кумовство

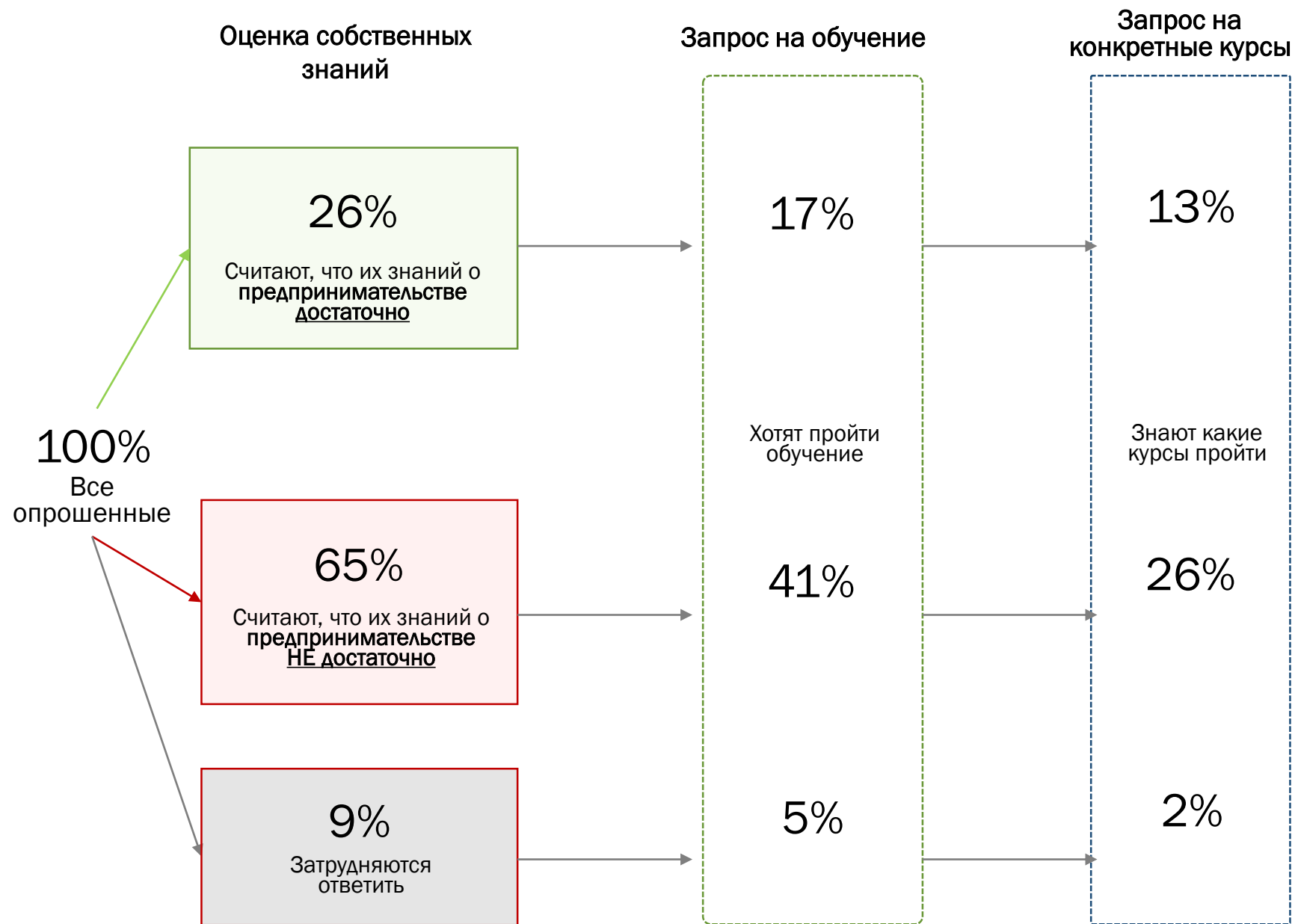
	Всего	21-22	23-24	25-26	27-28	29-30
<b>Экономические проблемы</b>	<b>59</b>	<b>60</b>	<b>53</b>	<b>60</b>	<b>60</b>	<b>59</b>
Риск "прогореть"/ банкротство	26	28	19	31	26	25
Высокие налоги/ставки по кредитам	14	11	17	13	13	14
Зависимость от рынка	13	18	15	15	12	10
Нестабильность доходы	13	11	14	15	12	12
Нехватка денег/ постоянные вложения	10	6	11	7	13	11
Кризис в стране/ инфляция	4	8	4	4	4	4
<b>Политика государства</b>	<b>31</b>	<b>35</b>	<b>29</b>	<b>30</b>	<b>29</b>	<b>33</b>
Нечестная конкуренция/ Монополизм	20	23	27	22	20	16
Бесконечные проверки/штрафы	7	11	2	6	5	10
Нестабильность в стране/политическая обстановка	6	2	5	8	5	7
Безумное законодательство/ постоянные изменения	3	1	0	2	2	5
Нет гос. Поддержки малого и среднего бизнеса	2	1	4	2	2	3
<b>Административные барьеры, личные качества</b>	<b>20</b>	<b>23</b>	<b>15</b>	<b>17</b>	<b>18</b>	<b>26</b>
Организация бизнеса (плохие партнеры, сотрудники, услуги)	11	9	10	11	9	14
Недостаток личных качеств	10	15	5	10	9	11
Административные барьеры/ бюрократия	4	5	3	2	5	6
<b>Криминал</b>	<b>10</b>	<b>13</b>	<b>8</b>	<b>10</b>	<b>8</b>	<b>10</b>
Беззаконие/ захват/ бандиты	6	10	5	5	4	6
Коррупция/ кумовство	5	5	3	5	4	6

# Предпринимательские навыки





# Типология по востребованности обучения

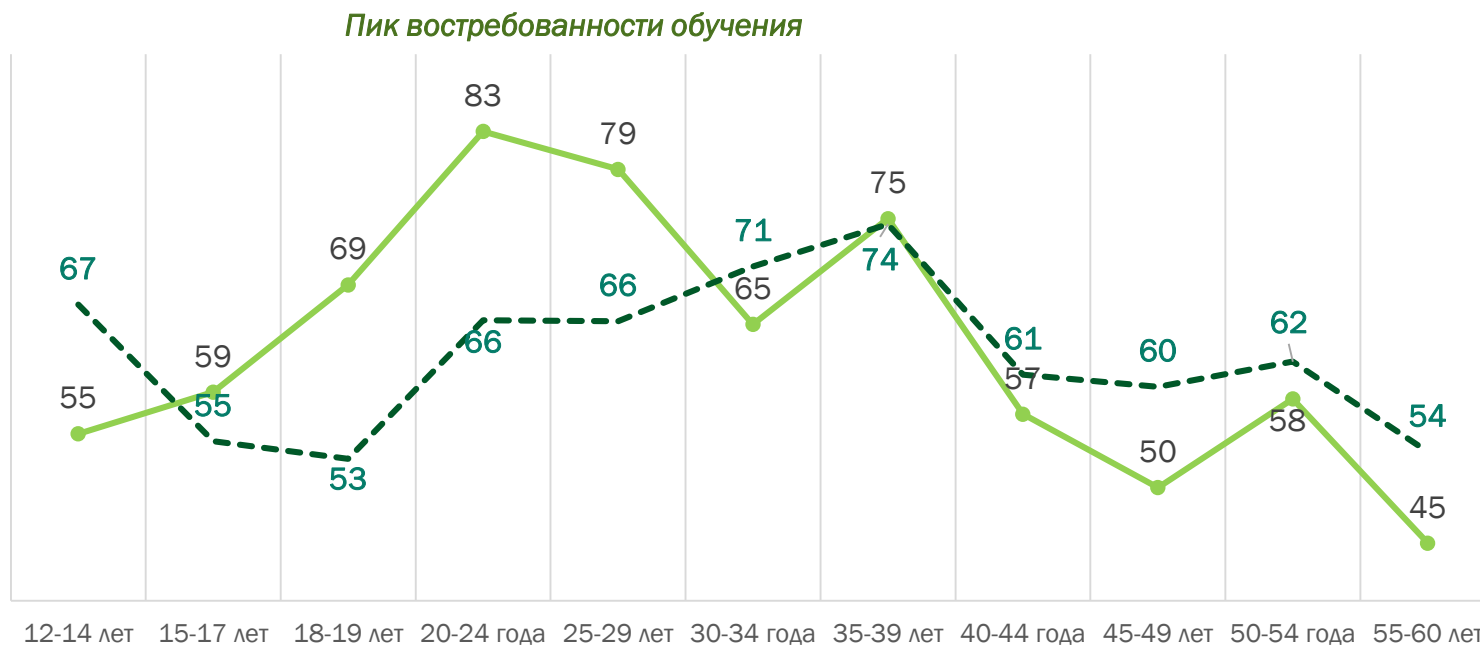




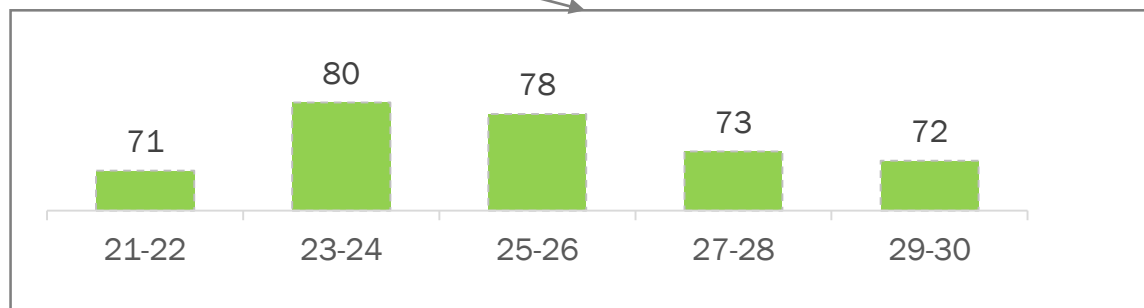
# Запрос на обучение: возрастной разрез

—●— Хотят сами пройти обучение в сфере предпринимательства

- - - - - Считают, что такое обучение нужно почти всем

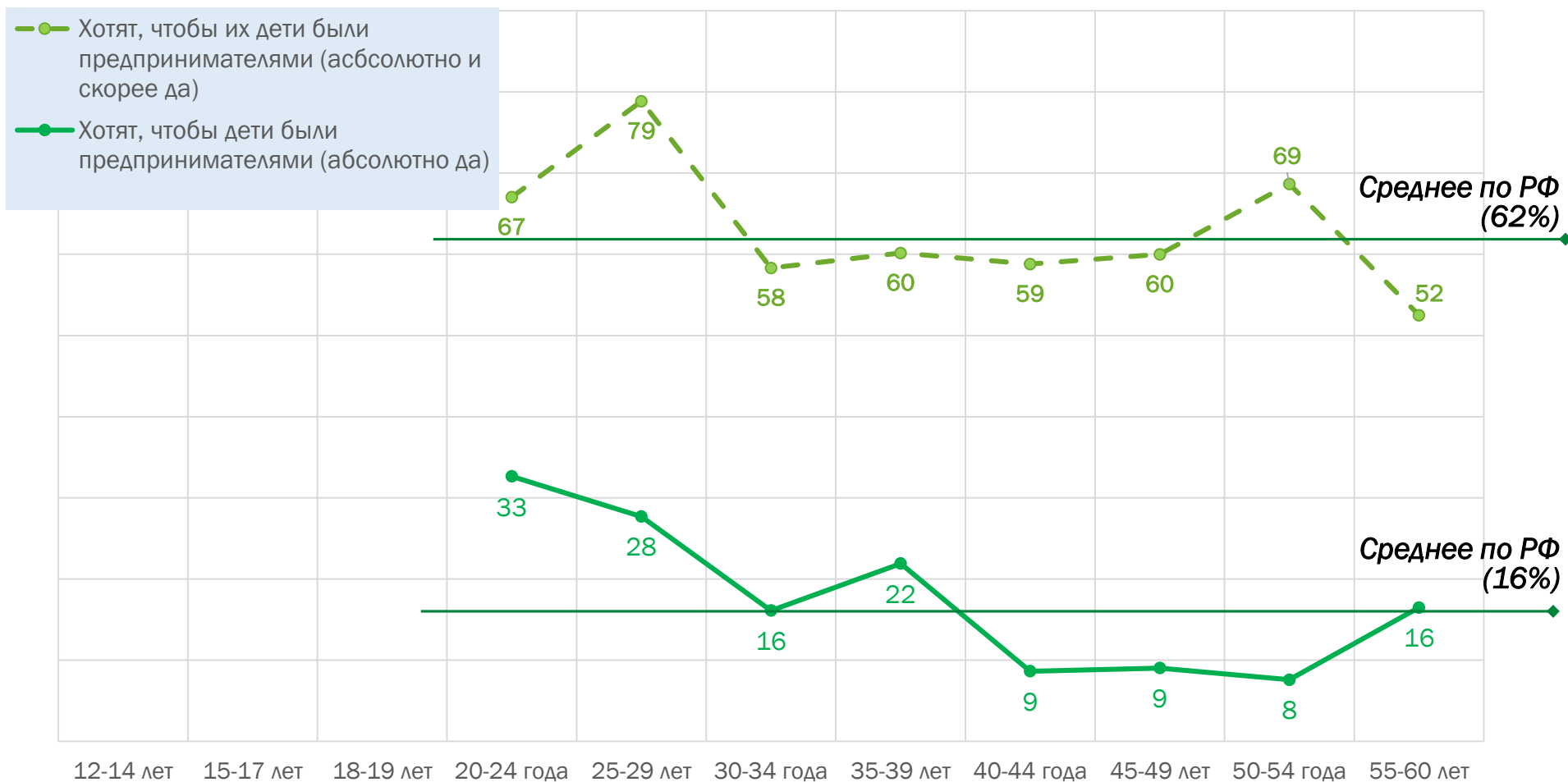


**Дополнительная выборка 21-30 лет**  
(% от всех опрошенных по возрастным группам)





# Выбор предпринимательства для детей



# Практики использования социальных сетей



# Запросы на обучение

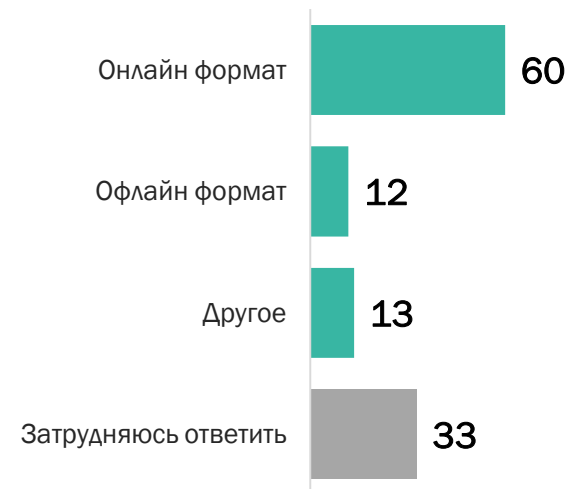
Какие знания, сведения о навыках использования социальных сетей Вы бы хотели получить, о чем было бы интересно узнать?

(открытый вопрос, в % от количества ответов)



В каком формате Вам было бы удобно проходить обучение по данным темам?

(вопрос задавался тем, кто проявил интерес хотя бы к одной из сфер, в % от количества ответов)

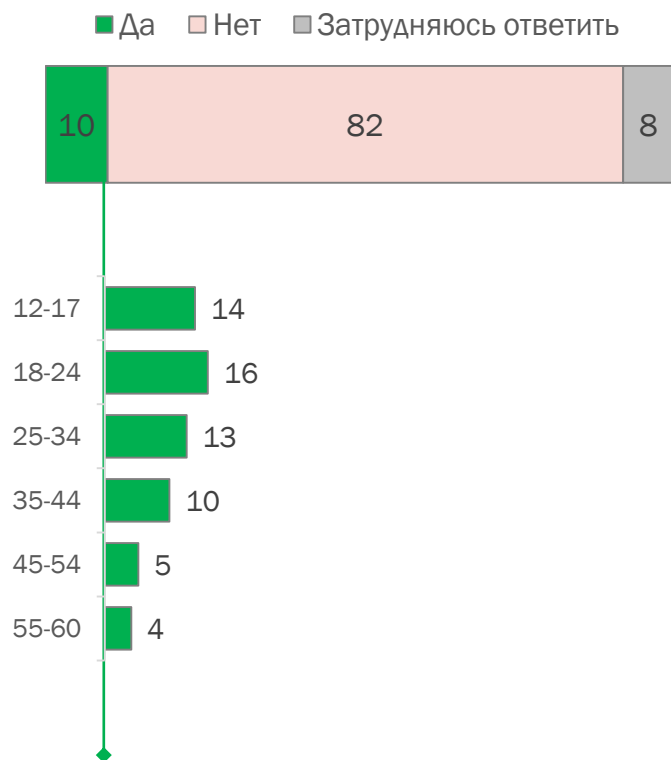


# Образовательные запросы

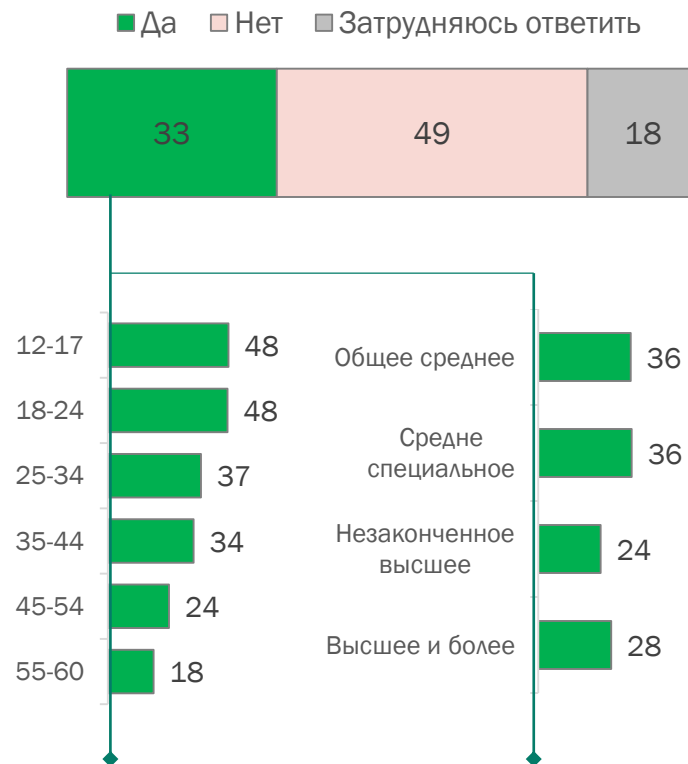


# Восприятие системы образования

Как Вы думаете, российское школьное образование готовит к самостоятельной жизни или нет?  
(% от всех опрошенных)



Как Вы думаете, российское вузовское образование готовит к самостоятельной работе по специальности, или нет?  
(% от всех опрошенных)





**ВСЕРОССИЙСКИЙ ЦЕНТР ИЗУЧЕНИЯ  
ОБЩЕСТВЕННОГО МНЕНИЯ**

119 034, МОСКВА, УЛ. ПРЕЧИСТЕНКА, ДОМ  
38

ТЕЛЕФОН/ФАКС: (495)748-08-07

САЙТ: [WWW.VCIOM.RU](http://WWW.VCIOM.RU)